



★いろいろマグネット




◎用意するものは、こちら！



- マグネットシート
- ブックカバー（透明粘着シート）
- 画用紙
- ハサミ



①好きな形にハサミで切る。




②好きな色の画用紙を切って、ブックカバーで貼る。






できあがり★



いろいろアレンジ♪



ねえ、何に見える～？

いろんな形があったら、色々な見立て遊びができるよ～

楽しいね～♪

いろいろ試してみてくださいね★

