



★ひも通し




◎用意するものは、こちら！

- 固くて薄い段ボール
- ひも（毛糸・リボンなどでもいいですよ）
- ハサミ
- パンチ
- 油性ペン



①黄色の部分をハサミで切る。




②パンチで穴をあける。





できあがり★



いろいろアレンジ♪



いろんな形があっても
楽しいね～♪
いろいろ試してみてくださいね★

